

## A Información básica

Cliente: \_\_\_\_\_ Ubic. de la puerta o referencia: \_\_\_\_\_

No. Expediente: \_\_\_\_\_ Técnico: \_\_\_\_\_

 Residencial  Fotos   
 Industrial  Videos 

## B Tipo de Panel

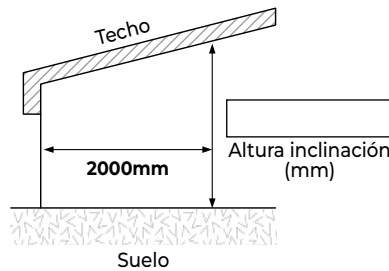
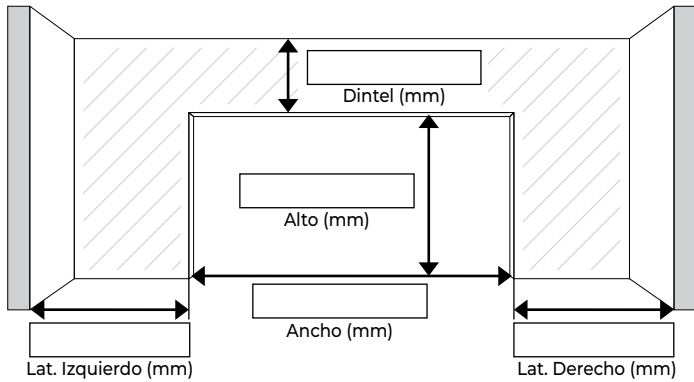


### Color / Acabado:

 Gris Antracita Ral 7016  Marrón Ral 8014   
 Gris Oscuro Ral 7011  Imitación Madera:  
 Blanco Ral 9010  Clara   
 Rojo Ral 3000  Oscura 

**Observaciones:**  
 \_\_\_\_\_  
 \_\_\_\_\_  
 \_\_\_\_\_

## C Dibujo de Medida



**Observaciones:**  
 \_\_\_\_\_  
 \_\_\_\_\_  
 \_\_\_\_\_

## D Premarco | Dintel

**Premarco**  Hierro  Aluminio  Lacado color puerta

Derecha: Ancho (mm): \_\_\_\_\_ x Alto (mm): \_\_\_\_\_

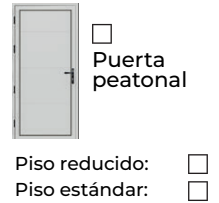
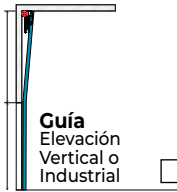
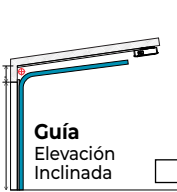
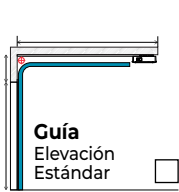
Izquierda: Ancho (mm): \_\_\_\_\_ x Alto (mm): \_\_\_\_\_

Superior: Ancho (mm): \_\_\_\_\_ x Alto (mm): \_\_\_\_\_

**Dintel**  Hierro  Aluminio

Medidas  
 Ancho (mm): \_\_\_\_\_ x Alto (mm): \_\_\_\_\_

## E Tipo de Guía | Ventana | Rejilla | Puerta



## F Automatización

<input type="checkbox"/> Tracción a Panel	<input type="checkbox"/> Fococélula	<input type="checkbox"/> Loop	<input type="checkbox"/> Soporte en T (bastones) Cant: _____
<input type="checkbox"/> Tracción a Eje	<input type="checkbox"/> Seguridad en puerta peatonal	<input type="checkbox"/> Tirador	<input type="checkbox"/> Amortiguadores
<input type="checkbox"/> Radar	<input type="checkbox"/> Control /Mando Cant: _____	<input type="checkbox"/> Tirador de embutir	<input type="checkbox"/> Antirroto de muelle
<input type="checkbox"/> Porta candado	<input type="checkbox"/> Pulsador	<input type="checkbox"/> Pulsador	<input type="checkbox"/> Antirroto de sirga (Paracaídas)

**Observaciones:**  
 \_\_\_\_\_  
 \_\_\_\_\_  
 \_\_\_\_\_

 Sin instalación  Con instalación  
 Sobre materiales duros (hormigón)  
 Sobre hierro (vigas)  
 Personal Auxiliar para instalación

Rectificado por: \_\_\_\_\_

Fecha: \_\_\_\_\_

Digitado por: \_\_\_\_\_

Fecha: \_\_\_\_\_

Cliente: \_\_\_\_\_

Fecha: \_\_\_\_\_