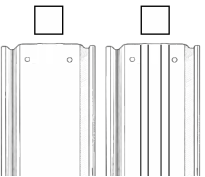
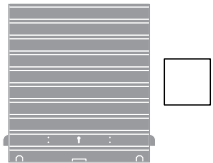
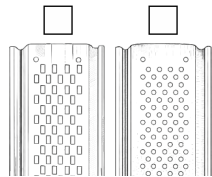
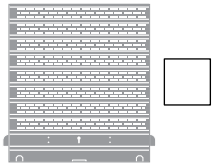
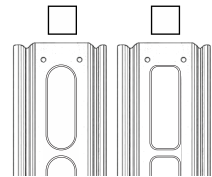
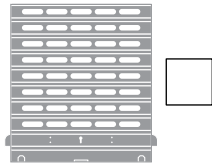
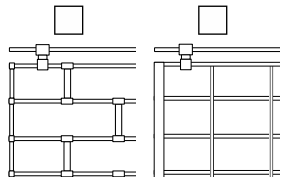
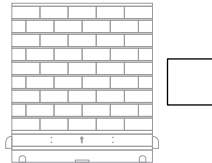
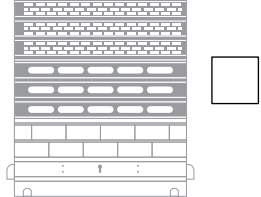


A Información básica

Cliente: _____ Ubic. de la puerta o referencia: _____

 No. Expediente: _____ Técnico: _____ Puerta Fotos
 Ventana Cantidad: _____ Videos

B Tipo de Lámina

 Lámina Ciega

 Microperforada

 Troquelada

 Tipo Grille

 Combinadas


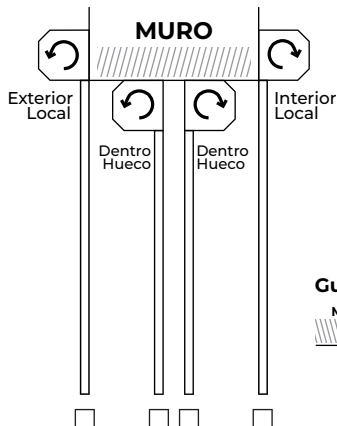
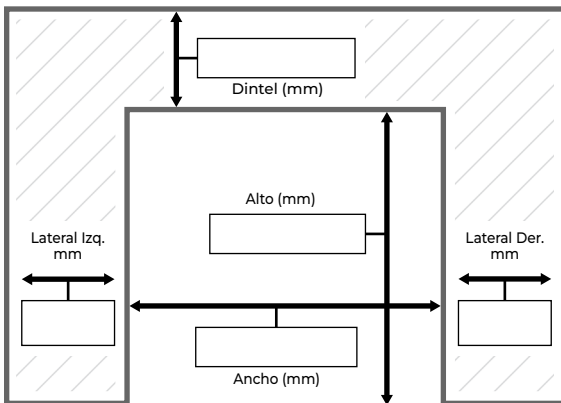

H1 Tipo: _____ Altura: _____

H2 Tipo: _____ Altura: _____

H3 Tipo: _____ Altura: _____

C Medidas de la Puerta

 Medidas Terminadas. Ancho (mm): _____ x Alto (mm): _____

 Medidas de Hueco

 Izquierda
 Posición de Motor externo
 Sistema de cadena
 Salida de cable

 Derecha
 Posición de Motor externo
 Sistema de cadena
 Salida de cable

Guía Izquierda
 MURO Interior hueco
 Exterior hueco

Guía Derecha
 Interior hueco MURO
 Exterior hueco

D Accesorios

- | | | | |
|---|--|--|--|
| <input type="checkbox"/> Manual | <input type="checkbox"/> Central electrónica
<i>Elegir lado</i> | <input type="checkbox"/> Cerradura | <input type="checkbox"/> Fococélulas seg. |
| <input type="checkbox"/> Motor Interno
<i>Elegir salida de cable</i> | <input type="checkbox"/> Switch llave
<i>Elegir lado</i> | <input type="checkbox"/> Cubre rollo | <input type="checkbox"/> Cargador S. de Cadena |
| <input type="checkbox"/> Motor Externo
<i>Elegir posición</i> | <input type="checkbox"/> Pulsador
<i>Elegir lado</i> | <input type="checkbox"/> Tapa trasera de bandera/eje | <input type="checkbox"/> Placa identificativa |
| <input type="checkbox"/> Sistema de cadena
<i>Elegir posición cadena</i> | <input type="checkbox"/> Control /Mando Cant: _____ | <input type="checkbox"/> Porta candado | |

Observaciones:

 Sin instalación

 Con instalación

 Sobre materiales duros (hormigón)

 Sobre hierro (vigas)

 Personal Auxiliar para instalación

Rectificado por:

Fecha:

Digitado por:

Fecha:

Cliente:

Fecha: